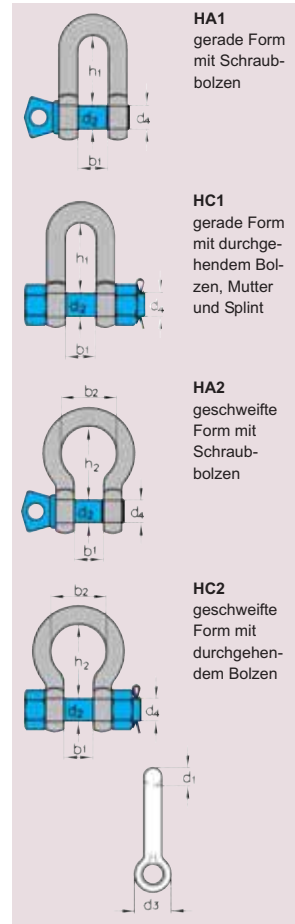


Hochfeste Schäkel für alle Verwendungszwecke

verzinkt, Bolzen lackiert, Tragfähigkeit und Nenngröße eingeschlagen

Nenngr. [Zoll]	Tragfähig- keit [kg]	d ₁ [mm]	d ₂ [mm]	d ₃ [mm]	d ₄ Zoll	b ₁ [mm]	b ₂ [mm]	h ₁ [mm]	h ₂ [mm]	Gewicht [kg/St.]				Bestell- nummer
										HA1	HC1	HA2	HC2	
1/4	500	6,5	8	17	5/16	12	20	-	28	-	-	0,05	-	1533X0008
5/16	750	8	10	21	3/8	13	21	26	31	0,08	-	0,08	-	1533X0010
3/8	1.000	10	11	25	7/16	16	26	31	36	0,13	-	0,14	-	1533X0011
7/16	1.500	11	13	27	1/2	18	29	36	42	0,19	-	0,22	-	1533X0013
1/2	2.000	13	16	30	5/8	21	33	41	48	0,31	0,34	0,33	0,37	1533X0016
5/8	3.250	16	19	40	3/4	27	43	51	60	0,55	0,70	0,65	0,71	1533X0019
3/4	4.750	19	22	48	7/8	32	51	60	71	0,96	1,18	0,97	1,27	1533X0022
7/8	6.500	22	25	54	1	36	58	71	84	1,40	1,64	1,52	1,78	1533X0025
1	8.500	25	29	60	1 1/8	43	68	81	95	2,03	2,41	2,39	2,52	1533X0029
1 1/8	9.500	29	32	67	1 1/4	46	74	90	108	2,97	3,27	3,15	3,53	1533X0032
1 1/4	12.000	32	35	76	1 3/8	52	82	100	119	4,01	4,59	4,32	5,04	1533X0035
1 3/8	13.500	35	38	84	1 1/2	57	92	113	133	5,40	6,00	5,67	6,84	1533X0038
1 1/2	17.000	38	41	92	1 5/8	60	98	124	146	7,29	8,33	7,79	8,78	1533X0041
1 3/4	25.000	44	51	110	2	73	127	146	178	11,25	12,83	12,51	14,09	1533X0051
2	35.000	51	57	127	2 1/4	83	146	171	197	16,20	18,50	18,50	20,84	1533X0057
2 1/2	55.000	63	70	152	2 3/4	105	184	203	267	33,30	38,03	37,58	42,30	1533X0070
3	85.000	76	82	165	3 1/4	127	200	216	330	-	55,35	-	65,25	1533X0082
3 1/2	120.000	89	95	203	3 3/4	146	230	267	381	-	98,10	-	112,50	1533X0095
4	150.000	102	108	229	4 1/4	165	260	305	432	-	139,50	-	161,50	1533X0108
4 3/8	175.000	111	130	262	5 1/8	184	290	-	464	-	-	-	236,25	1533X0130



Die **fett gedruckte Stelle** der Bestellnummer bezeichnet die Ausführung.

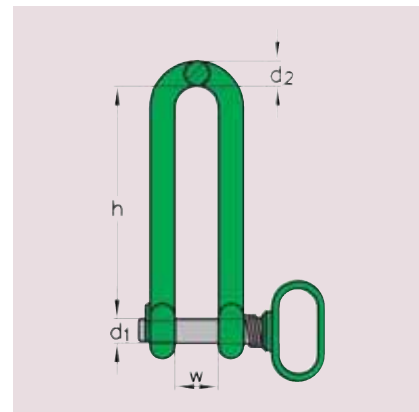
1 steht für HA 1 **2** steht für Ausführung HC 1,
3 steht für HA 2 **4** steht für Ausführung HC 2, usw.

Bitte setzen Sie die gewünschte Ziffer bei Ihrer Bestellung ein.

Spundwandbohlen-Schäkel

mit Patent-Schnellverschluß, grün lackiert, Bolzen roh

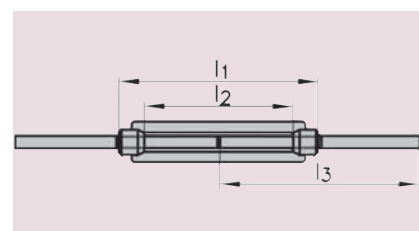
Tragfähigkeit [kg]	d ₁ [mm]	d ₂ [mm]	w [mm]	h [mm]	Gewicht [kg/St.]	Bestellnummer
2.500	25	30	50	250	4,80	153402500
3.000	30	30	50	250	5,00	153403000
5.000	36	30	50	250	5,90	153405000
10.000	55	50	110	400	22,50	153410000



Spannschloß nach DIN 1480

mit 2 Anschweißenden, roh

Nenngröße = Gewinde-Ø	l ₁ [mm]	l ₂ [mm]	l ₃ [mm]	Gewicht [kg/St.]	Bestellnummer
M 6	110	86	120	0,11	153500006
M 8	110	80	120	0,15	153500008
M 10	122	87	150	0,32	153500010
M 12	120	80	160	0,44	153500012
M 14	135	85	165	0,63	153500014
M 16	165	110	200	1,06	153500016
M 20	200	132	220	1,68	153500020
M 22	215	150	220	2,27	153500022
M 24	245	177	260	2,90	153500024
M 27*	255	165	260	3,80	153500027
M 30	245	165	260	4,10	153500030
M 33	295	200	300	6,30	153500033
M 36	295	185	300	7,20	153500036

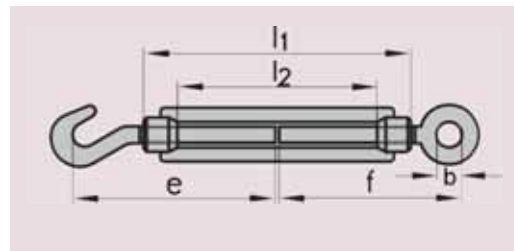


* Solange der Vorrat reicht!

Spannschloß nach DIN 1480

mit Haken und Öse, 2 Ösen oder 2 Haken,
Haken und Öse außer Norm, verzinkt

Nenngröße = Gewinde-Ø	l ₁ [mm]	l ₂ [mm]	e [mm]	f [mm]	b [mm]	Gewicht [kg/St.]	Bestellnummer
M 6	108	84	80	76	10	0,11	1536X0006
M 8	108	77	86	83	11	0,15	1536X0008
M 10	126	88	100	90	14	0,28	1536X0010
M 12	125	85	105	105	15	0,42	1536X0012
M 14	140	93	121	114	18	0,55	1536X0014
M 16	170	116	150	140	25	1,00	1536X0016
M 20	200	132	180	165	25	1,60	1536X0020
M 22	215	148	192	172	29	2,10	1536X0022
M 24	245	180	220	195	34	2,00	1536X0024
M 30	255	165	245	200	34	3,90	1536X0030
M 33	300	180	245	220	40	5,80	1536X0033
M 36	295	185	255	255	48	7,10	1536X0036



Die **fett gedruckte Stelle** der Bestellnummer bezeichnet die Ausführung.

- 1 steht für die Ausführung mit Haken und Öse,
- 2 steht für die Ausführung mit 2 Ösen,
- 3 steht für die Ausführung mit 2 Haken

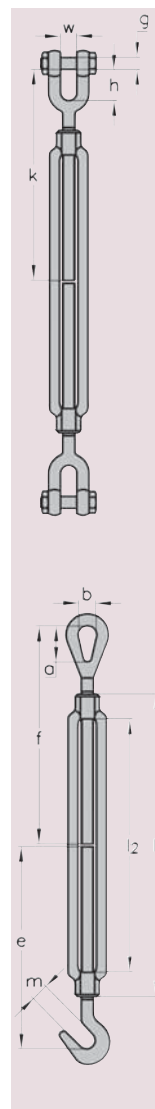
Bitte setzen Sie die gewünschte Ziffer bei Ihrer Bestellung ein.



Spannschraube mit besonders langem Spannweg

mit 2 Gabeln, 2 Augen, 2 Haken, Gabel und Auge oder Haken
und Auge, verzinkt

Nenn- größe *	Abmessungen [mm]											Tragfähigkeit [kg]		Gewicht [kg/St.]			Bestell- nummer
	Zoll	l ₁	l ₂	m	e	a	b	f	w	h	g	k	2 Augen Auge+Gabel 2 Gabeln	2 Haken Haken + Auge	2 Augen Haken + Auge 2 Haken	Gabel + Auge	
3/8 x 6	180	152	12	129	28	13	137	12	22	5/16	137	540	450	0,39	0,42	0,45	1537X0180
1/2 x 6	190	152	15	147	36	18	153	16	27	3/8	147	1.000	680	0,67	0,72	0,76	1537X0190
1/2 x 9	266	228	15	187	36	18	193	16	27	3/8	187	1.000	680	0,84	0,89	0,93	1537X0266
1/2 x 12	342	304	15	222	36	18	228	16	27	3/8	222	1.000	680	1,01	1,06	1,10	1537X0342
5/8 x 6	200	152	20	166	44	22	177	19	33	1/2	161	1.590	1.020	1,07	1,16	1,25	1537X0200
5/8 x 9	276	228	20	206	44	22	217	19	33	1/2	201	1.590	1.020	1,31	1,40	1,49	1537X0276
5/8 x 12	352	304	20	241	44	22	252	19	33	1/2	236	1.590	1.020	1,55	1,64	1,73	1537X0352
5/8 x 18	505	457	20	321	44	22	332	19	33	1/2	316	1.590	1.020	-	-	2,21	1537X0505
3/4 x 6	210	152	23	181	54	25	196	23	38	5/8	173	2.360	1.360	1,75	1,89	2,03	1537X0210
3/4 x 9	287	228	23	221	54	25	236	23	38	5/8	213	2.360	1.360	2,09	2,23	2,37	1537X0287
3/4 x 12	362	304	23	256	54	25	271	23	38	5/8	248	2.360	1.360	2,42	2,56	2,70	1537X0362
3/4 x 18	515	457	23	336	54	25	351	23	38	5/8	328	2.360	1.360	3,08	3,22	3,36	1537X0515
7/8 x 12	372	304	26	273	60	31	287	28	44	3/4	266	3.270	1.810	3,56	3,80	4,04	1537X0372
7/8 x 18	524	457	26	353	60	31	367	28	44	3/4	346	3.270	1.810	4,43	4,67	4,91	1537X0524
1 x 12	381	304	29	286	76	36	323	30	52	7/8	286	4.540	2.270	5,05	5,33	5,61	1537X0381
1 x 18	533	457	29	366	76	36	403	30	52	7/8	366	4.540	2.270	6,25	6,53	6,81	1537X0533
1 1/4 x 12	387	304	-	-	90	46	360	44	71	1/8	330	6.890	-	8,60	9,20	9,80	1537X0387
1 1/4 x 18	540	457	-	-	90	46	440	44	71	1/8	380	6.890	-	10,40	11,00	11,60	1537X0540
1 1/4 x 24	693	610	-	-	90	46	495	44	71	1/8	479	6.890	-	12,20	12,90	13,60	1537X0693
1 1/2 x 12	400	304	-	-	104	54	390	52	71	3/8	360	9.710	-	13,20	14,30	15,40	1537X0400
1 1/2 x 18	550	457	-	-	104	54	465	52	71	3/8	430	9.710	-	15,82	16,92	18,02	1537X0550
1 1/2 x 24	703	610	-	-	104	54	540	52	71	3/8	496	9.710	-	18,00	18,70	19,30	1537X0703
1 3/4 x 18	570	457	-	-	-	-	-	60	86	3/4	440	12.700	-	-	-	23,56	1537X0570
1 3/4 x 24	720	610	-	-	117	59	577	60	86	3/4	500	12.700	-	26,00	27,50	26,81	1537X0720
2 x 24	735	610	-	-	143	67	632	64	95	3/8	540	16.780	-	37,58	40,80	45,04	1537X0735
2 1/2 x 24	800	610	-	-	-	-	-	73	113	1/2	580	27.220	-	-	-	72,32	1537X0800



Die **fett gedruckte Stelle** der Bestellnummer bezeichnet die Ausführung.

- 1 steht für Ausführung mit 2 Gabeln,
- 2 steht für Ausführung mit 2 Augen.
- 3 steht für Ausführung mit 2 Haken
- 4 steht für Ausführung mit Gabel und Auge
- 5 steht für Ausführung mit Haken und Auge

Bitte setzen Sie die gewünschte Ziffer bei Ihrer Bestellung ein.

* Nenngröße = Gewinde x
innere Länge der Spannschlossmutter

Wir weisen darauf hin, daß das Gewinde
nicht in handelsübliche europäische
Gewinde paasst.

