

Profilschläuche

Profilschläuche sind durch eine spezielle Textileinlage gut verschiebbar und auswechselbar. Nur so wird das sichere Wenden einer scharfkantigen Last ermöglicht. Mit Profilschläuchen wird folgender Effekt erzielt: beim Anheben der Last (z. B. eines Coils) haftet der Schlauch unbeweglich an der Kante des Transportguts. Das Hebeband gleitet im Profilschlauch und kann sich frei unter der steigenden Last dehnen und positionieren.

Tipp:

Der Profilschlauch muss deutlich kürzer als das Hebeband sein, damit der Schlauch auf jeder Seite ausreichend Platz hat, um auf dem Hebeband zu gleiten.

Profilschläuche mit Rippe

Wie Profilschläuche sind Schläuche mit Rippe verschieb- und auswechselbar. Der Schlauch mit Rippe ist auf der dem Transportgut zugewandten Seite mit Längsrillen ausgestattet. Dies hat den Vorteil, dass das Transportgut zuerst auf den Rippen liegt. Der Schlauch schmiegt sich durch diese Wülste noch besser an das Hebegut an und bietet so zusätzliche Sicherheit gegen Verrutschen. Die Verrippung bringt außerdem eine erhöhte Quetschsicherheit mit sich. Der innenliegende Textileinlageschlauch lässt das Hebeband gut gleiten.

Profilschläuche mit abgerundeter Kante

Die Profilschläuche mit den abgerundeten Kanten sind eine Weiterentwicklung der Profilschläuche. Durch die abgerundeten Kanten bietet dieser Schlauch im Knickpunkt des Hebebands einen erhöhten Schutz vor Bandquetschungen. Zusätzlich sorgt die größere Flexibilität des Schlauchs für ein besseres Handling.



Profilschläuche werden für besonders harte Einsätze mit zusätzlicher Glasvlieseinlage im PU-Verguss produziert.



Schutzschlauchvarianten für Bandschlingen, Rundschlingen und Schlaufenbänder



Abb. 1 1-teilig



Abb. 2 2-teilig



Abb. 3 durchgehend



Abb. 4 2-teilig




Abb. 5 1-teilig, doppelt



Abb. 6 2-teilig, doppelt


Profilschlauch, einseitig glatt

für Hebebänder bis Bandbreite [mm]	für Rundschlingen		Bestellnummer
	nach Abb. 3 und 4	nach Abb. 5 und 6	
30	-	500 kg / 1.000 kg	180201030
50	-	1.500 kg / 2.000 kg	180201050
60	500 kg / 1.000 kg	-	180201060
75	-	-	180201075
-	1.500 kg / 2.000 kg	3.000 kg	180201076
90	3.000 kg	4.000 kg	180201090
120	4.000 kg	5.000 kg / 6.000 kg	180201120
-	5.000 kg / 6.000 kg	8.000 kg / 10.000 kg	180201121
150	-	12.000 kg / 15.000 kg	180201150
180	8.000 kg	20.000 kg	180201180
-	10.000 kg / 12.000 kg	25.000 kg	180201181
240	-	-	180201240
-	15.000 kg	-	180201241
300	20.000 kg / 25.000 kg	-	180201300



Profilschlauch, beidseitig glatt

für Hebebänder bis Bandbreite [mm]	für Rundschlingen		Bestellnummer
	nach Abb. 3 und 4	nach Abb. 5 und 6	
30	-	500 kg / 1.000 kg	180202030
50	-	1.500 kg / 2.000 kg	180202050
60	500 kg / 1.000 kg	-	180202060
75	-	-	180202075
-	1.500 kg / 2.000 kg	3.000 kg	180202076
90	3.000 kg	4.000 kg	180202090
120	4.000 kg	5.000 kg / 6.000 kg	180202120
-	5.000 kg / 6.000 kg	8.000 kg / 10.000 kg	180202121
150	-	12.000 kg / 15.000 kg	180202150
180	8.000 kg	20.000 kg	180202180
-	10.000 kg / 12.000 kg	25.000 kg	180202181
240	-	-	180202240
-	15.000 kg	-	180202241
300	20.000 kg / 25.000 kg	-	180202300



Schutzschlauchvarianten für Bandschlingen, Rundschlingen und Schlaufenbänder



Abb. 1 1-teilig



Abb. 2 2-teilig



Abb. 3 durchgehend



Abb. 4 2-teilig



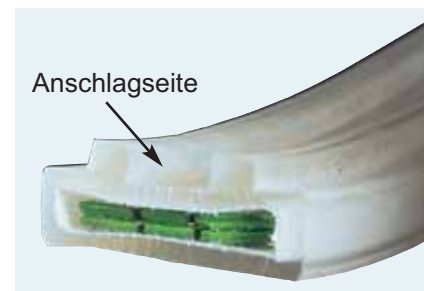
Abb. 5 1-teilig, doppelt



Abb. 6 2-teilig, doppelt

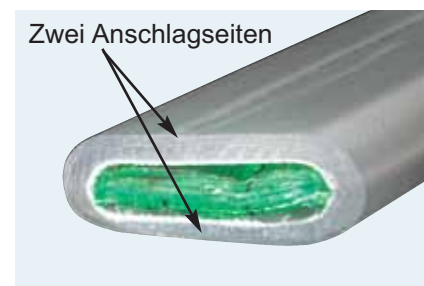
Profilschlauch, Rippen / glatt

für Hebebänder bis Bandbreite [mm]	für Rundschlingen		Bestellnummer
	nach Abb. 3 und 4	nach Abb. 5 und 6	
30	-	500 kg / 1.000 kg	180203030
50	-	1.500 kg / 2.000 kg	180203050
60	500 kg / 1.000 kg	-	180203060
75	-	-	180203075
-	1.500 kg / 2.000 kg	3.000 kg	180203076
90	3.000 kg	4.000 kg	180203090
120	4.000 kg	5.000 kg / 6.000 kg	180203120
-	5.000 kg / 6.000 kg	8.000 kg / 10.000 kg	180203121
150	-	12.000 kg / 15.000 kg	180203150
180	8.000 kg	20.000 kg	180203180
-	10.000 kg / 12.000 kg	25.000 kg	180203181
240	-	-	180203240
-	15.000 kg	-	180203241
300	20.000 kg / 25.000 kg	-	180203300



Profilschlauch, abgerundete Kanten / beidseitig glatt

für Hebebänder bis Bandbreite [mm]	für Rundschlingen		Bestellnummer
	nach Abb. 3 und 4	nach Abb. 5 und 6	
50	-	1.500 kg / 2.000 kg	180204050
60	500 kg / 1.000 kg	-	180204060
90	3.000 kg	4.000 kg	180204090
120	4.000 kg	5.000 kg / 6.000 kg	180204120
150	-	12.000 kg / 15.000 kg	180204150
180	8.000 kg	20.000 kg	180204180
240	-	-	180204240
300	20.000 kg / 25.000 kg	-	180204300



Nicht vergessen!

Bitte geben Sie bei Ihrer Bestellung die gewünschte Länge Ihrer Profilschläuche an!